

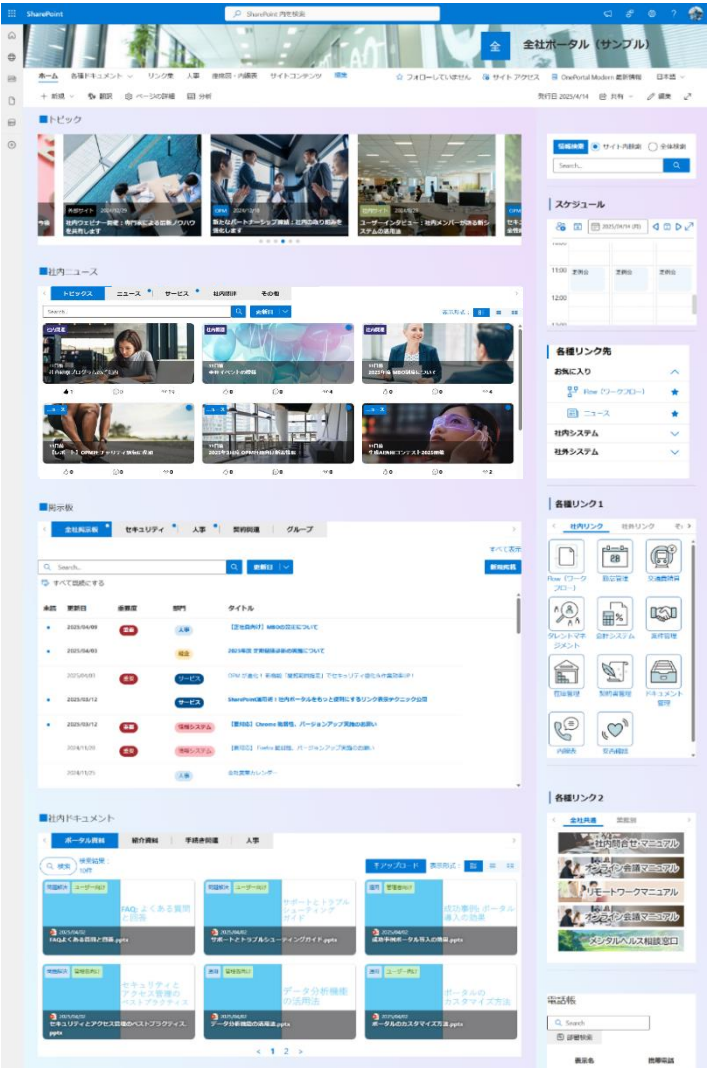
# OnePortal Modernでできる レイアウトイメージ



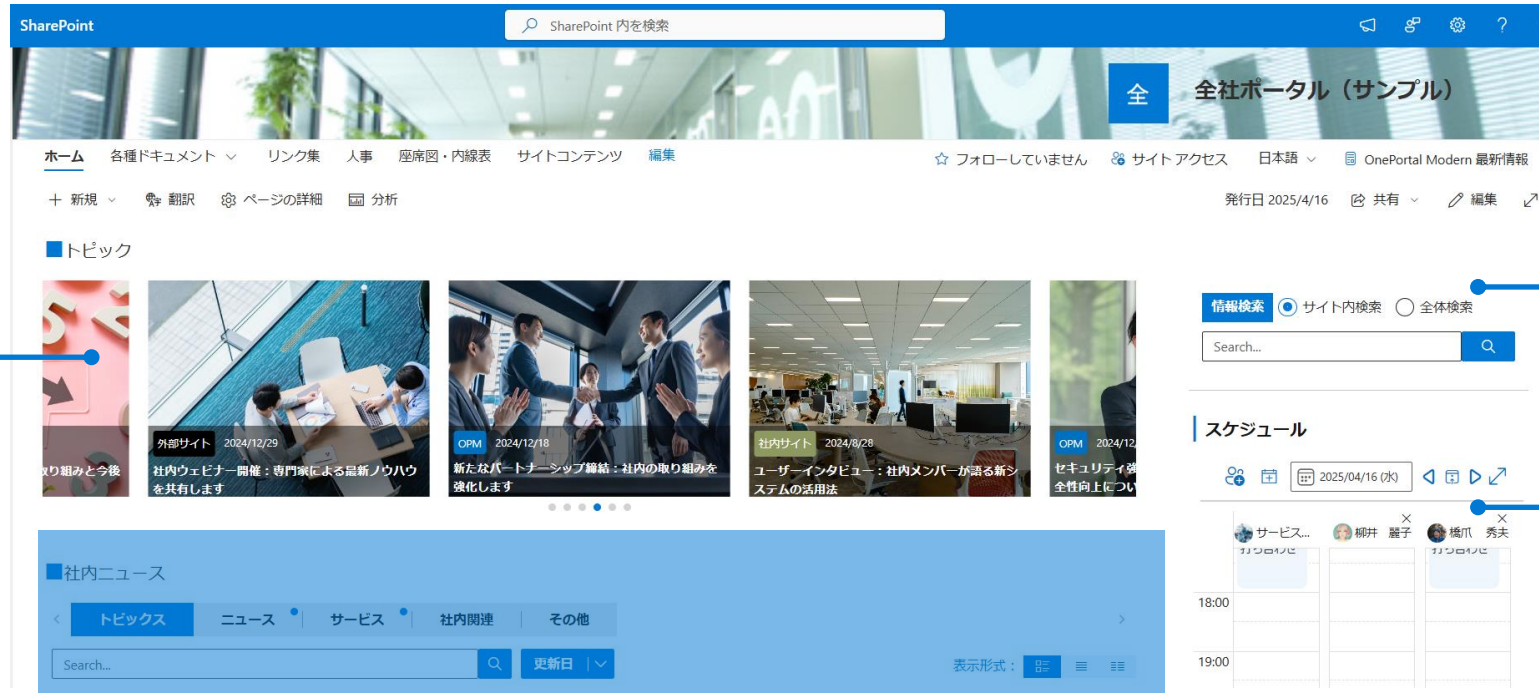
# OnePortal Modern 独自のWebパーツ

# OnePortal Modern 使用時のサイトイメージ例

レイアウトイメージ  
(各パーツについては次スライドから)



# OnePortal Modern 独自のWebパーツ①



## 画像スライダー

情報をスライド形式で展開。  
クリックでリンク先に遷移で  
きる。

## 検索ボックス

検索の対象範囲を指定し  
て情報を探すことができる。

## スケジュール

Outlookと連携し、身近なメ  
ンバーを並べて表示できる。  
コンパクトに格納して、使うと  
きに拡大することも可能。

※SharePoint Onlineパーツも使用することができます




# OnePortal Modern 独自のWebパーツ②



## ニュースパネル

SharePointで作成したページやニュースを、サムネイル形式で表示できる。クリックすることで同一画面内で内容の確認が可能。いいね、コメント機能つき。



## 各種リンク先

お気に入り

勤怠管理

確定拠出型年金

社内システム

社外システム

## サイドメニュー

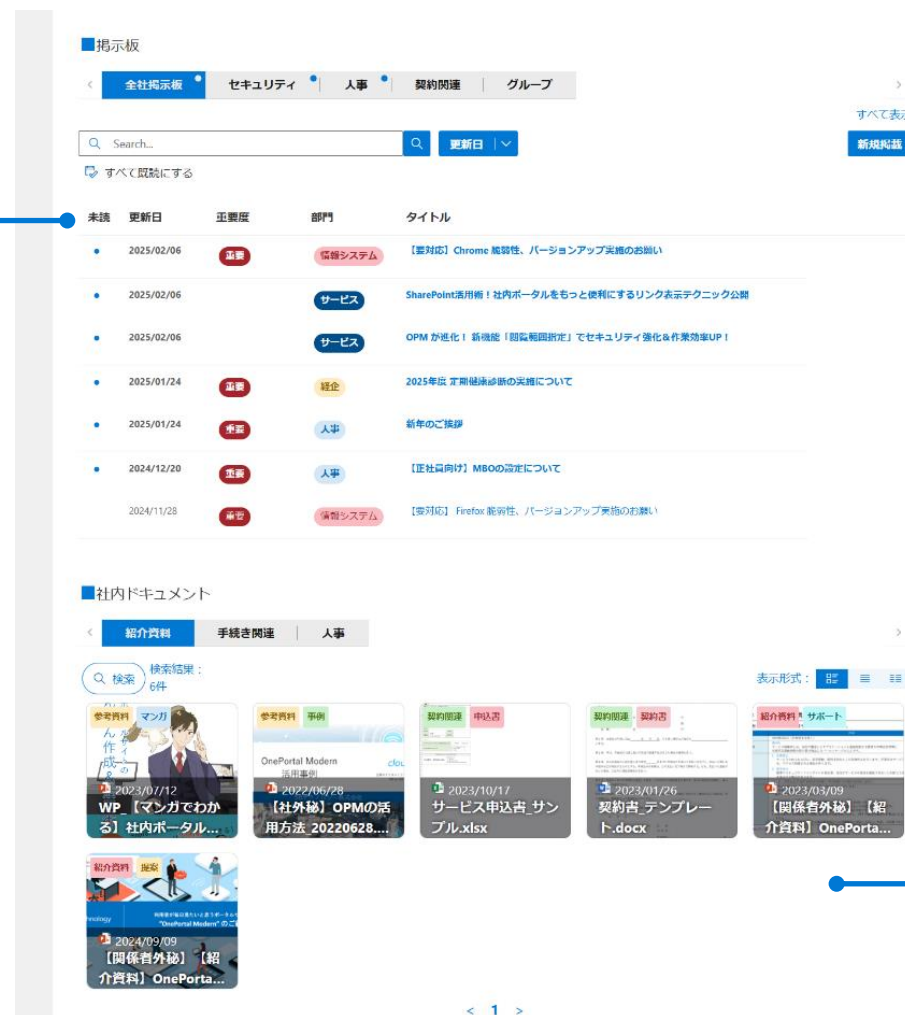
カテゴリごとにリンクを格納できる。ユーザー側で気に入りに登録し、すぐにクリック可能。

※SharePoint Onlineパーツも使用することができます

# OnePortal Modern 独自のWebパーツ③

## タブ型表示(未読確認&予約投稿機能つき)

複数のリストを同一の枠に集約、タブで切り替えて表示できる。他サイトのリストも表示できる。ユーザーに閲覧権限のないタブは表示されない。

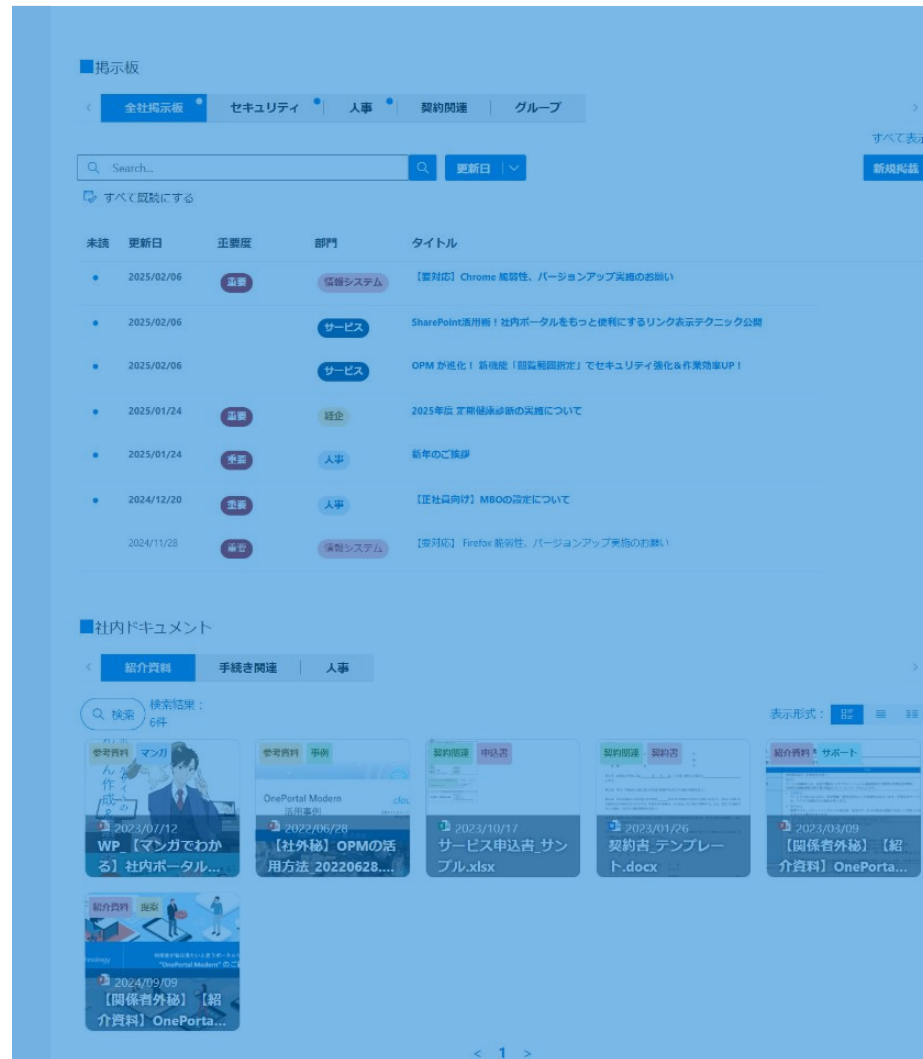


## 文書検索

複数のドキュメントライブラリを同一の枠に集約、タブで切り替えて表示できる。タイトルや本文の文字列で検索できる。他サイトのドキュメントライブラリも表示可能。

※SharePoint Onlineパーツも使用することができます

# OnePortal Modern 独自のWebパーツ④



## タブリンク

よく使うリンクを見やすく集約表示、タブで切り替えて表示できる。アイコン、リスト、バナー形式の表示が可能。(画像はアイコン形式)



## タブリンク

同上。バナー形式の表示。

※SharePoint Onlineパーツも使用することができます

# OnePortal Modernで作成した レイアウトイメージ5選



# レイアウト例 ① ベーシック

デザイン:★★★★☆  
 使いやすさ:★★★★★  
 おすすめ度:★★★★★

- メインコンテンツを広く表示し、サイドメニューで補助的な情報を整理。
- 使いやすさと視認性が高い。

## 画像スライダー

管理者が伝えたい情報は、スライダーバナーによりグラフィカルに表現できます。

## ニュースパネル

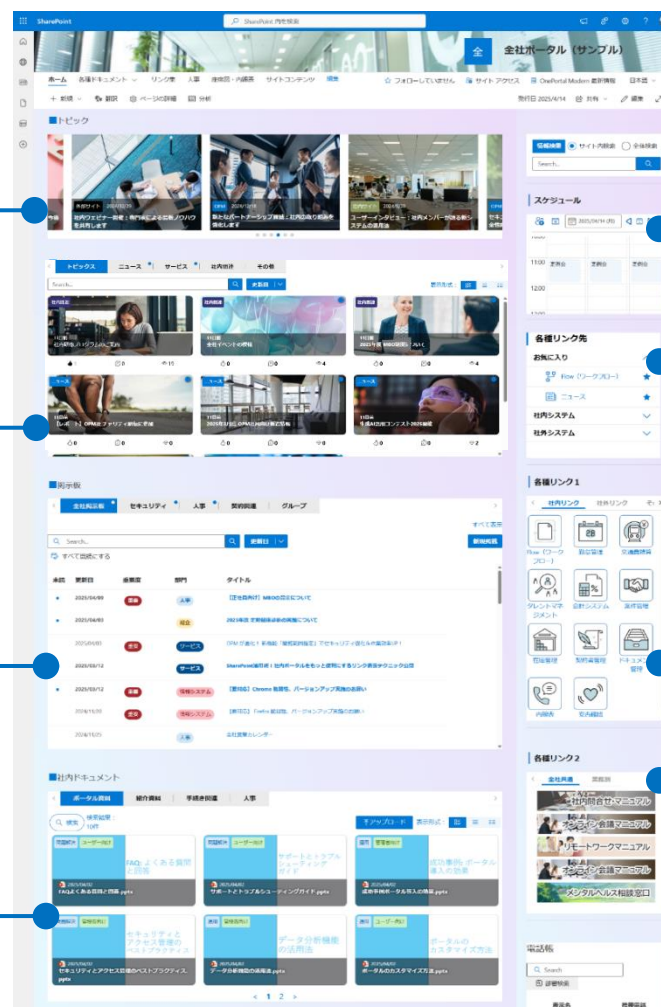
社員が知りたい最新ニュースも掲載、ポータル利用度の向上を支援します。

## タブ型表示

業務に必要な情報をカテゴライズして掲載。情報がより探しやすくなります。

## 文書検索

必要なドキュメント類をカテゴリごとに掲載し、探す手間を軽減します。



## スケジュールパーツ

閲覧者本人や関係者のスケジュールが確認できます。

## サイドメニュー

お気に入り機能の活用で、よく使うリンクを個人単位で管理できます。

## タブリンク

社内システムのリンクは場所をとらずカテゴリで整理し、探す手間を軽減します。

# レイアウト例 ② ビジュアル中心

デザイン:★★★★★  
 使いやすさ:★★★★☆  
 おすすめ度:★★★★☆

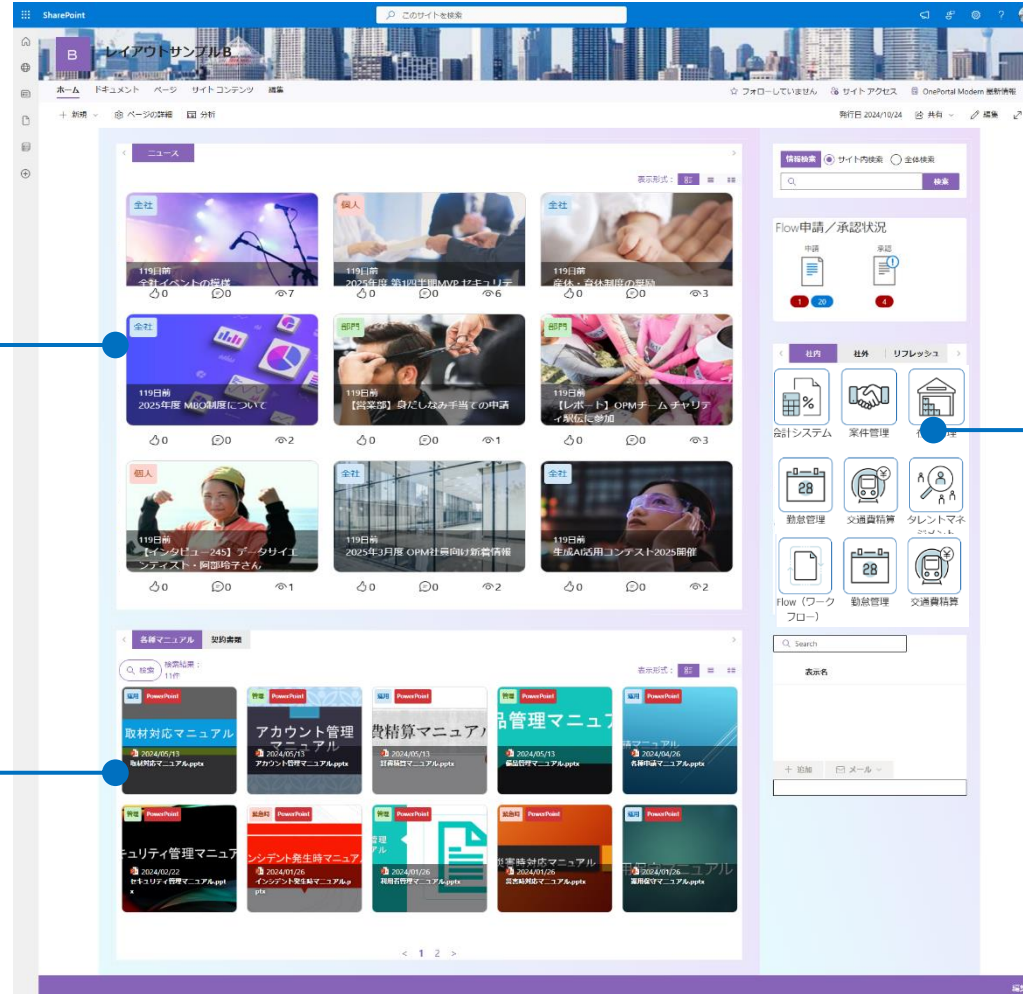
- 画像サムネイルを中心に配置し、テキストを減らして視覚的に情報を伝える。
- ニュースパネルで最新情報を簡単に確認できる。テキストベースのポータルサイトから脱却が可能。

## ニュースパネル

社員が知りたい最新ニュースも掲載、ポータル利用度の向上を支援します。

## 文書検索

必要なドキュメント類をカテゴリごとに掲載し、探す手間を軽減します。



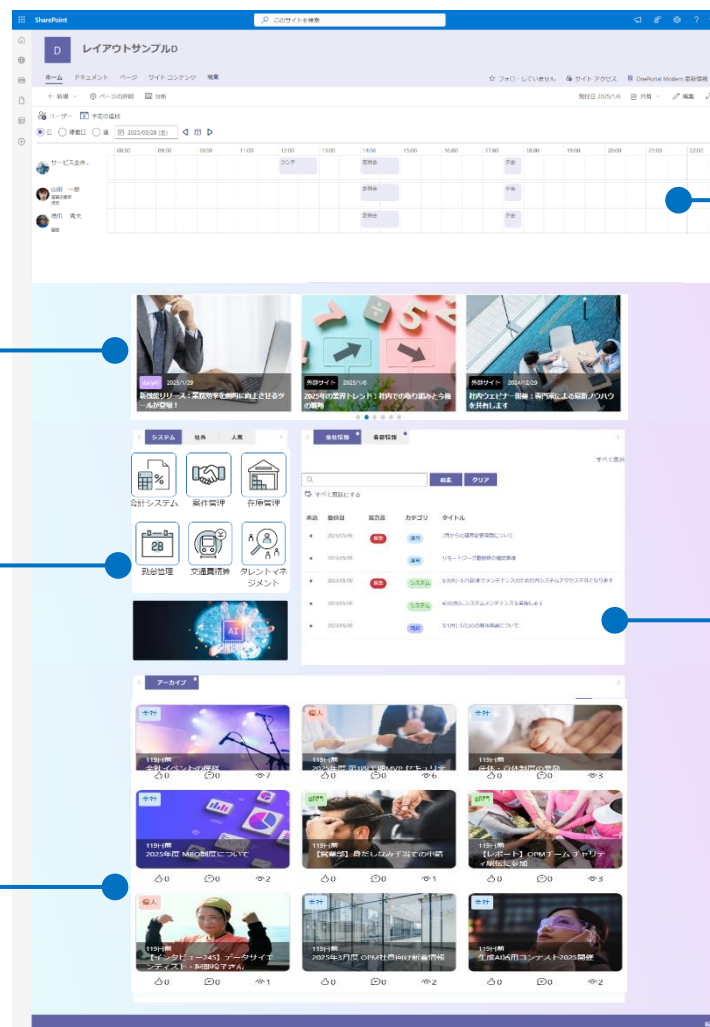
## タブリンク

社内システムのリンクは場所をとらず  
 カテゴリで整理し、探す手間を軽減します。

# レイアウト例 ③ スケジュールをトップに

デザイン:★★★★☆  
使いやすさ:★★★★☆  
おすすめ度:★★★★☆

- スケジュールを優先的に表示し、常に最新の予定を確認できるように設計。
- 特にスケジュール重視の方向けのレイアウト。



## 画像スライダー

管理者が伝えたい情報は、スライダーバナーでよりグラフィカルに表現できます。

## タブランク

社内システムのリンクは場所をとらずカテゴリで整理し探す手間を軽減します。

## ニュースパネル

社員が知りたい最新ニュースも掲載、ポータル利用度の向上を支援します。

## スケジュールパーツ

閲覧者本人や関係者のスケジュールが確認できます。

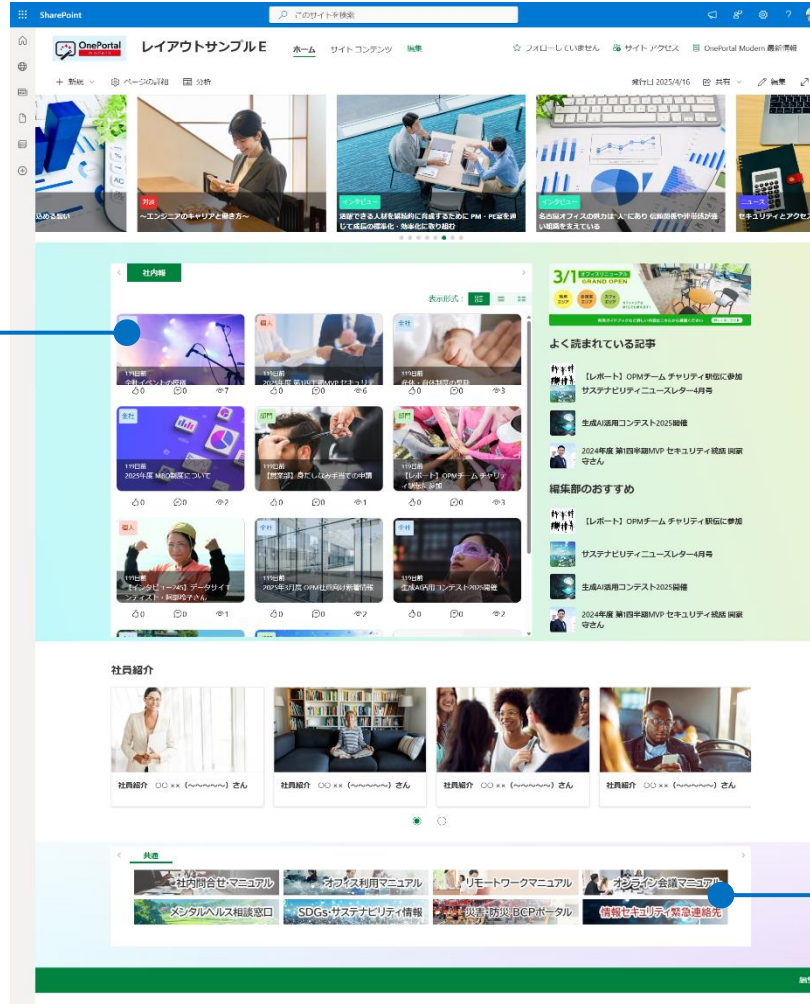
## タブ型表示

業務に必要な情報をカテゴライズして掲載。情報がより探しやすくなります。

# レイアウト例 ④ 社内報サイトイメージ

デザイン:★★★★☆  
 使いやすさ:★★★★☆  
 おすすめ度:★★★★☆

- 社員インタビューや重要な情報を視覚的に展開。
- タブリンクで必要な情報にすぐアクセスできる。



## ニュースパネル

社員が知りたい最新ニュースも掲載、ポータル利用度の向上を支援します。

## 画像スライダー

伝えたい情報は、スライダーバナーでよりグラフィカルに表現できます。

## タブリンク

社内システムのリンクは場所をとらずカテゴリで整理し、探す手間を軽減します。



# レイアウト例 ⑤ スクロールを抑え一画面で

デザイン:★★★★☆  
 使いやすさ:★★★★☆  
 おすすめ度:★★★★☆

- 情報をコンパクトにまとめ、一目で必要な情報を見つけやすくする。
- 画面全体のスクロールを抑え、効率的な情報閲覧を実現。

## サイドメニュー

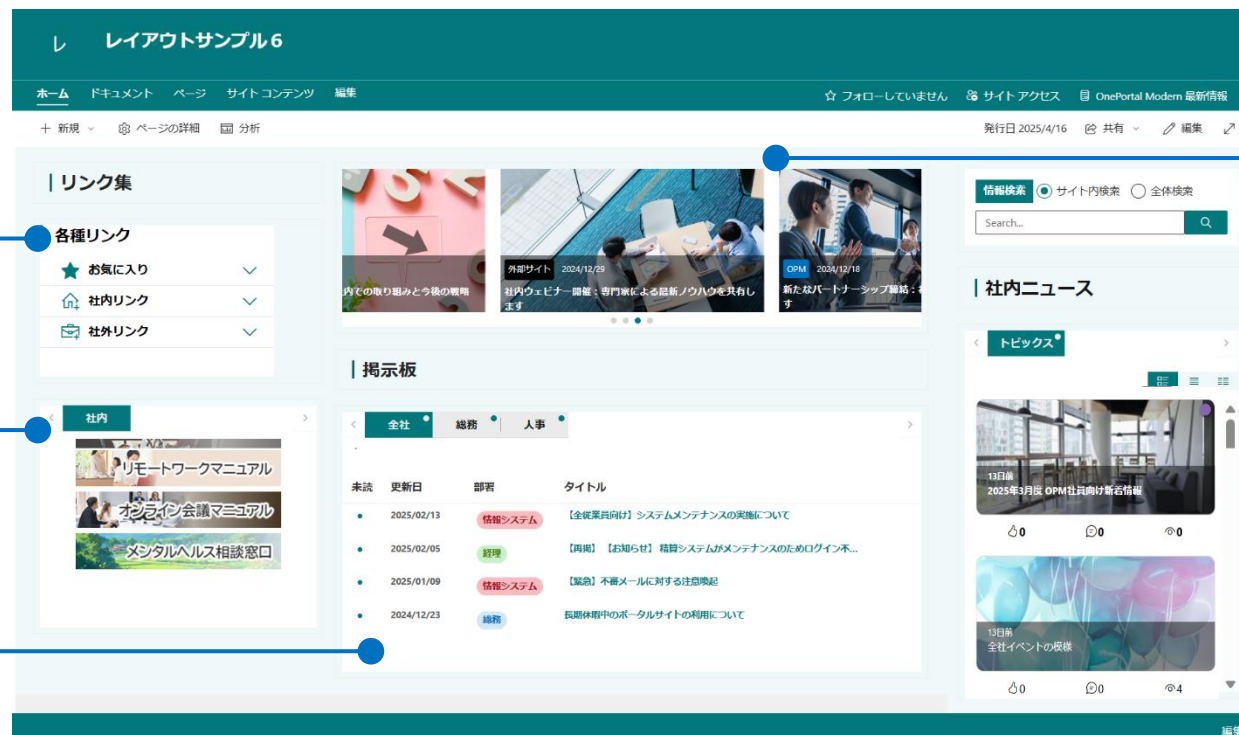
お気に入り機能の活用で、よく使うリンクを個人単位で管理できます。

## タブリンク

社内システムのリンクは場所をとらず、カテゴリで整理し、探す手間を軽減します。

## タブ型表示

業務に必要な情報をカテゴライズして掲載。情報がより探しやすくなります。



## 画像スライダー

管理者が伝えたい情報は、スライダーでよりグラフィカルに表現できます。

## ニュースパネル

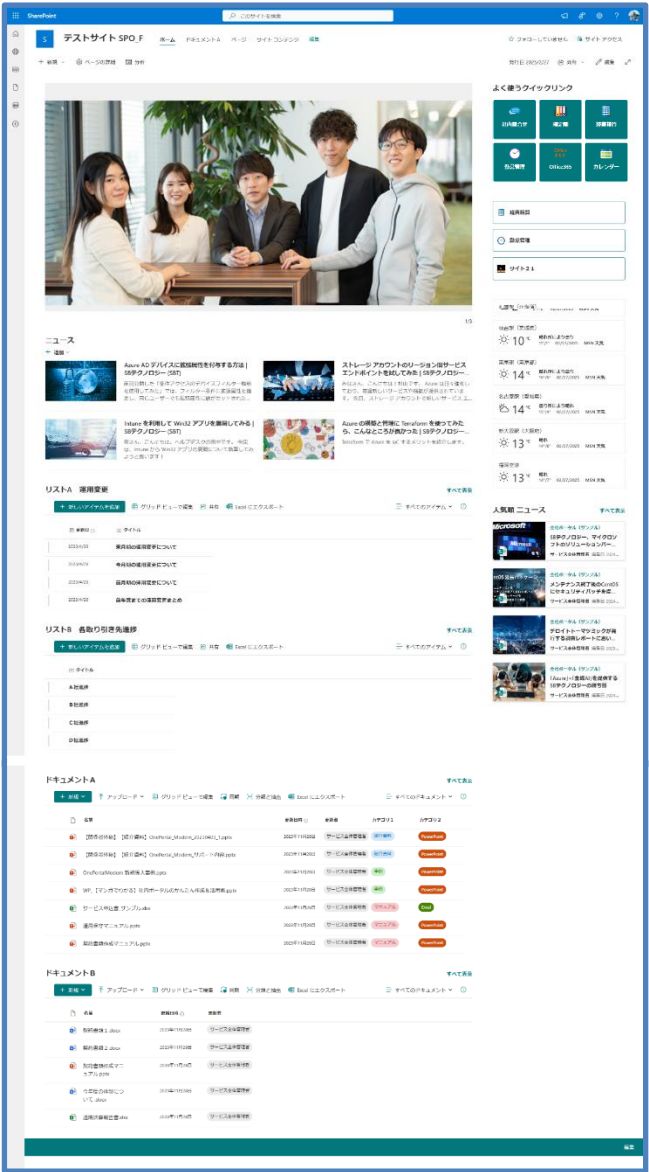
社員が知りたい最新ニュースも掲載、ポータル利用度の向上を支援します。

# Appendix

## (SharePoint Online 標準のWebパーツ)

# SharePoint Online 標準のサイトイメージ

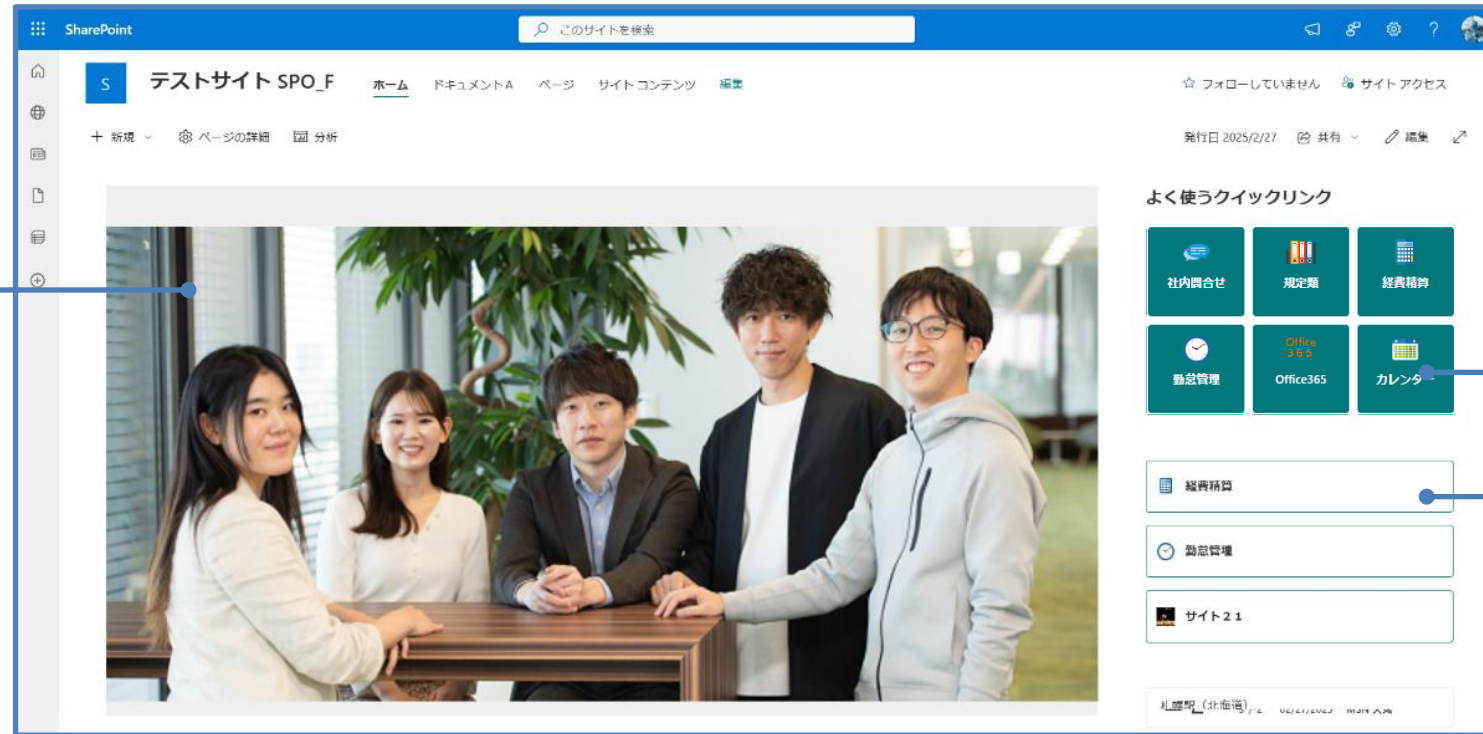
レイアウトイメージ  
(各パーツについては次スライドから)



# SharePoint Online 標準のサイトイメージ

## 画像ギャラリー

自動で画像を入れ替える。  
表示サイズは変更できない。



## クイックリンク

よく使うリンクを並べる。  
デザインは数種類あり。  
(タイル・ボタンなど)

※SharePoint Onlineで利用できるパーツは  
OnePortal Modernを導入していただいても使用することができます



# SharePoint Online 標準のサイトイメージ

## ニュース

SharePoint Onlineで作成した  
ニュースを展開できる。

## リスト

お知らせを表示できる。  
主に掲示板として活用される。



## 天気

指定した地域の天気を表示できる。

## 強調表示されたコンテンツ

人気順などでコンテンツを並べ  
ることができる。

※SharePoint Onlineで利用できるパーツは  
OnePortal Modernを導入していただいても使用することができます

# SharePoint Online 標準のサイトイメージ

## ドキュメントライブラリ

サイト内のドキュメントライブラリを表示し、格納されているファイルを展開できる。

The screenshot displays two document libraries in a SharePoint Online environment. The top library, 'ドキュメントA', contains seven files including presentation slides and spreadsheets. The bottom library, 'ドキュメントB', contains five files, primarily documents and spreadsheets. Each file entry includes a name, update date, and owner. Action buttons for each file include '格納' (Save), '印刷' (Print), '削除' (Delete), '共有' (Share), 'ダウンロード' (Download), and 'アップロード' (Upload). The interface also features a top navigation bar with options like '新規' (New), 'アップロード' (Upload), 'グリッドビューで編集' (Edit in Grid View), '同期' (Sync), '分類と抽出' (Classify and Extract), and 'Excel にエクスポート' (Export to Excel).

名前	更新日時	更新者	カテゴリ1	カテゴリ2
【関係者外秘】【紹介資料】OnePortal_Modern_20230403_1.pptx	2023年11月28日	サービス全体管理者	紹介資料	PowerPoint
【関係者外秘】【紹介資料】OnePortal_Modern_サポート内容.pptx	2023年11月28日	サービス全体管理者	紹介資料	PowerPoint
OnePortalModern 新規導入事例.pptx	2023年11月28日	サービス全体管理者	事例	PowerPoint
WP_【マンガでわかる】社内ポータルのかんたん作成&活用術.pptx	2023年11月28日	サービス全体管理者	事例	PowerPoint
サービス申込書_サンプル.xlsx	2023年11月28日	サービス全体管理者	マニュアル	Excel
運用保守マニュアル.pptx	2023年11月28日	サービス全体管理者	マニュアル	PowerPoint
契約書制作マニュアル.pptx	2023年11月28日	サービス全体管理者	マニュアル	PowerPoint

名前	更新日時	更新者
契約書様式 1.docx	2023年11月28日	サービス全体管理者
契約書様式 2.docx	2023年11月28日	サービス全体管理者
契約書制作マニュアル.pptx	2023年11月28日	サービス全体管理者
今年度の体制について.docx	2023年11月28日	サービス全体管理者
通期決算報告書.xlsx	2023年11月28日	サービス全体管理者

※SharePoint Onlineで利用できるパーツは  
OnePortal Modernを導入していただいても使用することができます